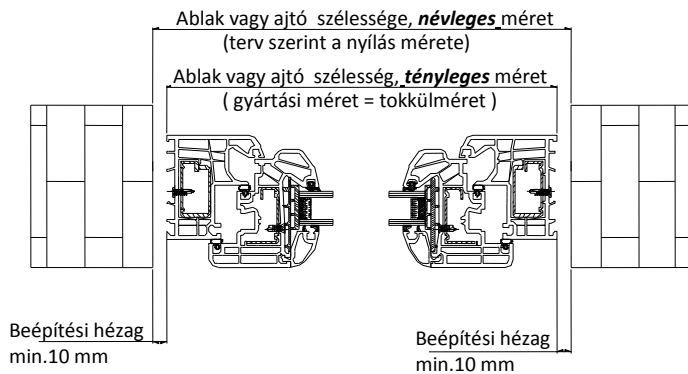
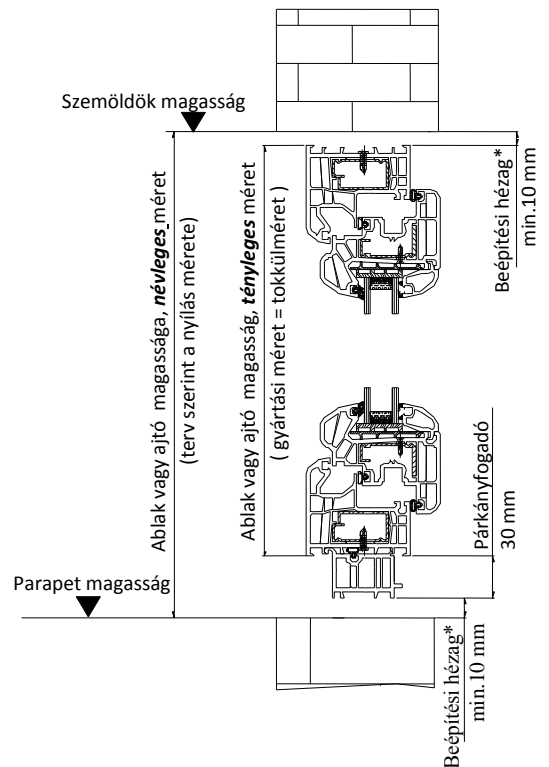


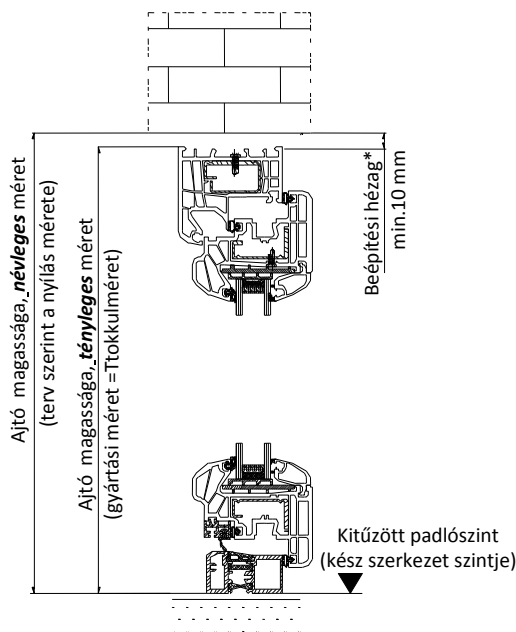
**Ablak, ajtó vízszintes metszet**



**Ablak függőleges metszet**



**Ajtó függőleges metszet**



**\*-gal jelölt méret, több ablak elhelyezése esetén függ a helyiségben kitűzött méretvonalról, a szemöldök vonalról... fontos a helyes méter vonal (szint) kitűzése, ehhez képest lefelé 1 m-re kell a padlószervezet végleges magasságát kialakítani és ehhez igazodik a parapet, a szemöldök magasság... a métervonalnak egyértelműnek, jól láthatónak és helyiségenként legalább egy jelölésnek kell lennie, az építés vezetővel egyeztetni kell, naplózni is szükséges lehet...**

A nyílászárók gyártási méreteit és nyílásirányait a tervrajz vagy konszignáció alapján csak akkor célszerű elfogadni és a gyártást elindítani, ha a megrendelőtől erre írásos felhatalmazás van. Különösen új épületek esetén ellenőrizni kell a kitűzött bázisvonalakhoz képest a gyártandó nyílászárók méretrendjét. A nyílászárók beépítését követő szakipari tevékenységek (szigetelés, burkolás, gépészeti szerelés stb.) elvégezhetőségét is figyelembe kell venni és szükség esetén a méreteket még időben korrigálni esetleg toldókat, dilatálást stb. a nyílászáró, a sorolás méretezésébe beleszámítani. Különleges elvárások (pl. süllyesztett küszöbös ajtó) vagy kiegészítők (redőny, zsalugáter stb.) alkalmazása miatt szükséges méretkorrekciókat ugyancsak figyelembe kell venni.

**Fogadó nyílások mérethelyességi követelményei:**

A fogadó nyílás felületi minősége	Megengedett mérettűrések a nyílás névleges méretének függvényében		
	2,5 m - ig	2,5 - 5 m - ig	5 m felett
Nyers felület (pl. még vakolatlan téglafal..)	+ / - 10 mm	+ / - 15 mm	+ / - 20 mm
Végleges felület (pl. vakolt fal, beton..)	+ / - 5 mm	+ / - 10 mm	+ / - 15 mm